
	PLANILHA ORÇAMENTÁRIA					
	OBRA: EXECUÇÃO DE SERVIÇOS CONTÍNUOS DE MANUTENÇÃO E CONSERVAÇÃO NA UNIDADE HOSPITALAR DE CARAUARI/AM			BDI:	26.24%	
				MÊS	REF	
	LOCAL: CARAUARI/AM			SINAPI	Apr-26	98.35%

ITEM	CÓDIGO	DESCRIÇÃO	FONTE	UND	QUANTIDADE	PREÇO UNITÁRIO	PREÇO TOTAL R\$
1.0	ADMINISTRAÇÃO DA OBRA						R\$ 110,156.16
1.1	94295	MESTRE DE OBRAS COM ENCARGOS COMPLEMENTARES	SINAPI	MES	12.00	R\$ 9,179.68	R\$ 110,156.16
2.0	MANUTENÇÃO, CONSERVAÇÃO E REPAROS						R\$ 277,590.20
2.1	97665	REMOÇÃO DE LUMINÁRIAS, DE FORMA MANUAL, SEM REAPROVEITAMENTO. AF_09/2023	SINAPI	UN	320.00	R\$ 2.37	R\$ 758.40
2.2	90447	RASGO LINEAR MANUAL EM ALVENARIA, PARA ELETRODUTOS, DIÂMETROS MENORES OU IGUAIS A 40 MM. AF_09/2023	SINAPI	M	850.00	R\$ 11.84	R\$ 10,064.00
2.3	91852	ELETRODUTO FLEXÍVEL CORRUGADO, PVC, DN 20 MM (1/2"), PARA CIRCUITOS TERMINAIS, INSTALADO EM PAREDE - FORNECIMENTO E INSTALAÇÃO. AF_03/2023	SINAPI	M	850.00	R\$ 11.45	R\$ 9,732.50
2.4	97640	REMOÇÃO DE FORROS DE DRYWALL, PVC E FIBROMINERAL, DE FORMA MANUAL, SEM REAPROVEITAMENTO. AF_09/2023	SINAPI	M2	1,350.00	R\$ 2.36	R\$ 3,186.00
2.5	91831	ELETRODUTO FLEXÍVEL CORRUGADO, PVC, DN 20 MM (1/2"), PARA CIRCUITOS TERMINAIS, INSTALADO EM FORRO - FORNECIMENTO E INSTALAÇÃO. AF_03/2023	SINAPI	M2	1,350.00	R\$ 20.27	R\$ 27,364.50
2.6	96116	FORRO EM RÉGUAS DE PVC, FRISADO, PARA AMBIENTES COMERCIAIS, INCLUSIVE ESTRUTURA BIDIRECIONAL DE FIXAÇÃO. AF_08/2023_PS	SINAPI	M2	1,350.00	R\$ 64.59	R\$ 87,196.50
2.7	97661	REMOÇÃO DE CABOS ELÉTRICOS, COM SEÇÃO DE 10 MM², FORMA MANUAL, SEM REAPROVEITAMENTO. AF_09/2023	SINAPI	M	1,450.00	R\$ 0.93	R\$ 1,348.50
2.8	91926	CABO DE COBRE FLEXÍVEL ISOLADO, 2,5 MM², ANTI-CHAMA 450/750 V, PARA CIRCUITOS TERMINAIS - FORNECIMENTO E INSTALAÇÃO. AF_03/2023	SINAPI	M	2,200.00	R\$ 4.98	R\$ 10,956.00
2.9	91928	CABO DE COBRE FLEXÍVEL ISOLADO, 4 MM², ANTI-CHAMA 450/750 V, PARA CIRCUITOS TERMINAIS - FORNECIMENTO E INSTALAÇÃO. AF_03/2023	SINAPI	M	1,350.00	R\$ 7.61	R\$ 10,273.50
2.10	104766	CHUMBAMENTO LINEAR EM ALVENARIA PARA ELETRODUTOS COM DIÂMETROS MENORES OU IGUAIS A 40 MM. AF_09/2023	SINAPI	M	850.00	R\$ 22.03	R\$ 18,725.50
2.11	103782	LUMINÁRIA TIPO PLAFON CIRCULAR, DE SOBREPOR, COM LED DE 12/13 W - FORNECIMENTO E INSTALAÇÃO. AF_09/2024	SINAPI	UN	320.00	R\$ 40.52	R\$ 12,966.40
2.12	97644	REMOÇÃO DE PORTAS, DE FORMA MANUAL, SEM REAPROVEITAMENTO. AF_09/2023	SINAPI	M2	90.72	R\$ 11.34	R\$ 1,028.76
2.13	91287	BATENTE PARA PORTA DE MADEIRA, PADRÃO POPULAR - FORNECIMENTO E MONTAGEM. AF_10/2025	SINAPI	UN	48.00	R\$ 210.16	R\$ 10,087.68
2.14	100660	ALIZAR DE 5X1,5CM PARA PORTA FIXADO COM PREGOS, PADRÃO POPULAR - FORNECIMENTO E INSTALAÇÃO. AF_10/2025	SINAPI	UN	240.00	R\$ 5.33	R\$ 1,279.20
2.15	100709	DOBRADIÇA EM AÇO/FERRO, 3" X 2 1/2", E=1,9 A 2MM, SEN ANEL, CROMADO OU ZINCADO, TAMPA BOLA, COM PARAFUSOS. AF_10/2025	SINAPI	UN	144.00	R\$ 65.77	R\$ 9,470.88
2.16	100675	KIT DE PORTA-PRONTA DE MADEIRA EM ACABAMENTO MELAMÍNICO BRANCO, FOLHA LEVE OU MÉDIA, 90X210, EXCLUSIVE FECHADURA, FIXAÇÃO COM PREENCHIMENTO TOTAL DE ESPUMA EXPANSIVA - FORNECIMENTO E INSTALAÇÃO. AF_10/2025	SINAPI	UN	48.00	R\$ 1,036.50	R\$ 49,752.00
2.17	90830	FECHADURA DE EMBUTIR COM CILINDRO, EXTERNA, COMPLETA, ACABAMENTO PADRÃO MÉDIO, INCLUSO EXECUÇÃO DE FURO - FORNECIMENTO E INSTALAÇÃO. AF_10/2025	SINAPI	UN	48.00	R\$ 195.76	R\$ 9,396.48
2.18	102191	REMOÇÃO DE VIDRO LISO COMUM DE ESQUADRIA COM BAGUETE DE ALUMÍNIO OU PVC. AF_11/2025	SINAPI	M2	185.00	R\$ 21.64	R\$ 4,003.40
2.19	102168	INSTALAÇÃO DE VIDRO LISO INCOLOR, E = 8 MM, EM ESQUADRIA DE ALUMÍNIO OU PVC, FIXADO COM BAGUETE. AF_11/2025	SINAPI	M2	185.00	R\$ 493.42	R\$ 91,282.70
3	PINTURA						R\$ 168,010.00
3.1	88497	EMASSAMENTO COM MASSA LÁTEX, APLICAÇÃO EM PAREDE, DUAS DEMÃOS, LIXAMENTO MANUAL. AF_04/2023	SINAPI	M2	4,200.00	R\$ 19.59	R\$ 82,278.00
3.2	88489	PINTURA LÁTEX ACRÍLICA PREMIUM, APLICAÇÃO MANUAL EM PAREDES, DUAS DEMÃOS. AF_04/2023	SINAPI	M2	4,200.00	R\$ 13.60	R\$ 57,120.00
3.3	100723	PINTURA COM TINTA ALQUÍDICA DE FUNDO E ACABAMENTO (ESMALTE SINTÉTICO GRAFITE) PULVERIZADA SOBRE PERFIL METÁLICO EXECUTADO EM FÁBRICA (POR DEMÃO). AF_01/2020_PE	SINAPI	M2	2,300.00	R\$ 12.44	R\$ 28,612.00
4	LIMPEZA						R\$ 1,573.25
4.1	100981	CARGA, MANOBRA E DESCARGA DE ENTULHO EM CAMINHÃO BASCULANTE 6 M³ - CARGA COM ESCAVADEIRA HIDRÁULICA (ÇAÇAMBA DE 0,80 M³ / 111 HP) E DESCARGA LIVRE (UNIDADE: M3). AF_07/2020	SINAPI	M3	145.00	R\$ 10.85	R\$ 1,573.25
VALOR ORÇAMENTO:						R\$ 557,329.61	
VALOR BDI TOTAL:						R\$ 146,243.85	
VALOR TOTAL:						R\$ 703,573.46	

	PLANILHA DE COMPOSIÇÃO ANALÍTICA					
	OBRA: EXECUÇÃO DE SERVIÇOS CONTÍNUOS DE MANUTENÇÃO E CONSERVAÇÃO NA UNIDADE HOSPITALAR DE CARAUARI/AM	FONTE	VERSÃO	HORA	BDI:	26.24%
					MÊS	REF
		LOCAL: CARAUARI/AM	SINAPI	Apr-26	98.35%	58.20%

1 - ADMINISTRAÇÃO DA OBRA

1.1 - MESTRE DE OBRAS COM ENCARGOS COMPLEMENTARES

TIPO	CÓDIGO	DESCRIÇÃO	UNID	COEFICIENTE	PREÇO UNITÁRIO		TOTAL
INSUMO	43499	EPI - FAMILIA ENCARREGADO GERAL - MENSALISTA (ENCARGOS COMPLEMENTARES - COLETADO CAIXA)	MES	1.00000000	R\$	212.36	R\$ 212.36
INSUMO	43475	FERRAMENTAS - FAMILIA ENCARREGADO GERAL - MENSALISTA (ENCARGOS COMPLEMENTARES - COLETADO CAIXA)	MES	1.00000000	R\$	17.25	R\$ 17.25
INSUMO	40864	SEGURO - MENSALISTA (COLETADO CAIXA - ENCARGOS COMPLEMENTARES)	MES	1.00000000	R\$	18.28	R\$ 18.28
INSUMO	40863	EXAMES - MENSALISTA (COLETADO CAIXA - ENCARGOS COMPLEMENTARES)	MES	1.00000000	R\$	215.30	R\$ 215.30
INSUMO	40862	ALIMENTACAO - MENSALISTA (COLETADO CAIXA - ENCARGOS COMPLEMENTARES)	MES	1.00000000	R\$	932.00	R\$ 932.00
INSUMO	40861	TRANSPORTE - MENSALISTA (COLETADO CAIXA - ENCARGOS COMPLEMENTARES)	MES	1.00000000	R\$	279.34	R\$ 279.34
INSUMO	40819	MESTRE DE OBRAS (MENSALISTA)	MES	1.00000000	R\$	7,505.15	R\$ 7,505.15
CUSTO UNITÁRIO:						R\$	9,179.68

2 - MANUTENÇÃO, CONSERVAÇÃO E REPAROS

2.1 - REMOÇÃO DE LUMINÁRIAS, DE FORMA MANUAL, SEM REAPROVEITAMENTO. AF\_09/2023

TIPO	CÓDIGO	DESCRIÇÃO	UNID	COEFICIENTE	PREÇO UNITÁRIO		TOTAL
COMPOSICAO	88316	SERVENTE COM ENCARGOS COMPLEMENTARES	H	0.05800000	R\$	25.89	R\$ 1.50
COMPOSICAO	88264	ELETRICISTA COM ENCARGOS COMPLEMENTARES	H	0.02050000	R\$	42.69	R\$ 0.87
CUSTO UNITÁRIO:						R\$	2.37

2.2 - RASGO LINEAR MANUAL EM ALVENARIA, PARA ELETRODUTOS, DIÂMETROS MENORES OU IGUAIS A 40 MM. AF\_09/2023

TIPO	CÓDIGO	DESCRIÇÃO	UNID	COEFICIENTE	PREÇO UNITÁRIO		TOTAL
COMPOSICAO	88264	ELETRICISTA COM ENCARGOS COMPLEMENTARES	H	0.23480000	R\$	42.69	R\$ 10.02
COMPOSICAO	88247	AUXILIAR DE ELETRICISTA COM ENCARGOS COMPLEMENTARES	H	0.06600000	R\$	27.63	R\$ 1.82
CUSTO UNITÁRIO:						R\$	11.84

2.3 - ELETRODUTO FLEXÍVEL CORRUGADO, PVC, DN 20 MM (1/2"), PARA CIRCUITOS TERMINAIS, INSTALADO EM PAREDE - FORNECIMENTO E INSTALAÇÃO. AF\_03/2023

TIPO	CÓDIGO	DESCRIÇÃO	UNID	COEFICIENTE	PREÇO UNITÁRIO		TOTAL
COMPOSICAO	88264	ELETRICISTA COM ENCARGOS COMPLEMENTARES	H	0.12400000	R\$	42.69	R\$ 5.29
COMPOSICAO	88247	AUXILIAR DE ELETRICISTA COM ENCARGOS COMPLEMENTARES	H	0.12400000	R\$	27.63	R\$ 3.42
INSUMO	2689	ELETRODUTO PVC FLEXIVEL CORRUGADO, COR AMARELA, DE 20 MM	M	1.01700000	R\$	2.70	R\$ 2.74
CUSTO UNITÁRIO:						R\$	11.45

2.4 - REMOÇÃO DE FORROS DE DRYWALL, PVC E FIBROMINERAL, DE FORMA MANUAL, SEM REAPROVEITAMENTO. AF\_09/2023


TIPO	CÓDIGO	DESCRIÇÃO	UNID	COEFICIENTE	PREÇO UNITÁRIO		TOTAL
COMPOSICAO	88316	SERVENTE COM ENCARGOS COMPLEMENTARES	H	0.06470000	R\$	25.89	R\$ 1.67
COMPOSICAO	88278	MONTADOR DE ESTRUTURAS METÁLICAS COM ENCARGOS COMPLEMENTARES	H	0.02290000	R\$	30.26	R\$ 0.69
CUSTO UNITÁRIO:						R\$	2.36

2.5 - ELETRODUTO FLEXÍVEL CORRUGADO, PVC, DN 20 MM (1/2"), PARA CIRCUITOS TERMINAIS, INSTALADO EM FORRO - FORNECIMENTO E INSTALAÇÃO. AF\_03/2023

TIPO	CÓDIGO	DESCRIÇÃO	UNID	COEFICIENTE	PREÇO UNITÁRIO		TOTAL
COMPOSICAO	91170	FIXAÇÃO DE TUBOS HORIZONTAIS DE PVC ÁGUA, PVC ESGOTO, PVC ÁGUA PLUVIAL, CPVC, PPR, COBRE OU AÇO, DIÂMETROS MENORES OU IGUAIS A 40 MM, COM ABRAÇADEIRA METÁLICA RÍGIDA TIPO U PERFIL 1 1/4", FIXADA EM PERFILADO EM LAJE. AF_09/2023_PS	M	1.00000000	R\$	11.68	R\$ 11.68
COMPOSICAO	88264	ELETRICISTA COM ENCARGOS COMPLEMENTARES	H	0.08000000	R\$	42.69	R\$ 3.41
COMPOSICAO	88247	AUXILIAR DE ELETRICISTA COM ENCARGOS COMPLEMENTARES	H	0.08000000	R\$	27.63	R\$ 2.21
INSUMO	2689	ELETRODUTO PVC FLEXIVEL CORRUGADO, COR AMARELA, DE 20 MM	M	1.10000000	R\$	2.70	R\$ 2.97
CUSTO UNITÁRIO:						R\$	20.27

2.6 - FORRO EM RÉGUAS DE PVC, FRISADO, PARA AMBIENTES COMERCIAIS, INCLUSIVE ESTRUTURA BIDIRECIONAL DE FIXAÇÃO. AF\_08/2023\_PS

TIPO	CÓDIGO	DESCRIÇÃO	UNID	COEFICIENTE	PREÇO UNITÁRIO		TOTAL
COMPOSICAO	88278	MONTADOR DE ESTRUTURAS METÁLICAS COM ENCARGOS COMPLEMENTARES	H	0.60000000	R\$	30.26	R\$ 18.15
INSUMO	43131	ARAME GALVANIZADO 6 BWG, D = 5,16 MM (0,157 KG/M), OU 8 BWG, D = 4,19 MM (0,101 KG/M), OU 10 BWG, D = 3,40 MM (0,0713 KG/M)	KG	0.03700000	R\$	33.69	R\$ 1.24
INSUMO	40552	PARAFUSO, AUTOATARRAXANTE, CABECA CHATA, FENDA SIMPLES, EM ACO ZINCADO, 1/4" (6,35 MM) X 25 MM	CENTO	0.03360000	R\$	43.29	R\$ 1.45
INSUMO	40547	PARAFUSO ZINCADO, AUTOBROCANTE, FLANGEADO, 4,2 MM X 19 MM	CENTO	0.01230000	R\$	25.25	R\$ 0.31
INSUMO	39443	PARAFUSO DRY WALL, EM ACO ZINCADO, CABECA LENTILHA E PONTA BROCA (LB), LARGURA 4,2 MM, COMPRIMENTO 13 MM	UN	2.21340000	R\$	0.22	R\$ 0.48
INSUMO	39430	PENDURAL OU PRESILHA REGULADORA, EM ACO GALVANIZADO, COM CORPO, MOLA E REBITE, PARA PERFIL TIPO CANALETA DE ESTRUTURA EM FORROS DRYWALL	UN	1.22670000	R\$	1.95	R\$ 2.39
INSUMO	39427	PERFIL CANALETA, FORMATO C, EM ACO ZINCADO, PARA ESTRUTURA FORRO DRYWALL, E = 0,5 MM, *46 X 18" (L X H), COMPRIMENTO 3 M	M	3.54700000	R\$	5.18	R\$ 18.37

	PLANILHA DE COMPOSIÇÃO ANALÍTICA					
	OBRA: EXECUÇÃO DE SERVIÇOS CONTÍNUOS DE MANUTENÇÃO E CONSERVAÇÃO NA UNIDADE HOSPITALAR DE CARAUARI/AM	FONTE	VERSÃO	HORA	BDI:	26.24%
					MÊS	REF
	LOCAL: CARAUARI/AM	SINAPI	Apr-26	98.35%	58.20%	DESONERADO

INSUMO	36238	FORRO DE PVC, FRISADO, BRANCO, REGUA DE 20 CM, ESPESSURA APROXIMADA DE 8 MM E COMPRIMENTO 6 M (SEM COLOCACAO)	M2	1.03630000	R\$	21.43	R\$	22.20
CUSTO UNITÁRIO:								<b>R\$ 64.59</b>

2.7 - REMOÇÃO DE CABOS ELÉTRICOS, COM SEÇÃO DE 10 MM², FORMA MANUAL, SEM REAPROVEITAMENTO. AF_09/2023							
TIPO	CÓDIGO	DESCRIÇÃO	UNID	COEFICIENTE	PREÇO UNITÁRIO	TOTAL	
COMPOSICAO	88316	SERVENTE COM ENCARGOS COMPLEMENTARES	H	0.02300000	R\$ 25.89	R\$	0.59
COMPOSICAO	88264	ELETRICISTA COM ENCARGOS COMPLEMENTARES	H	0.00810000	R\$ 42.69	R\$	0.34

CUSTO UNITÁRIO:							R\$	0.93
2.8 - CABO DE COBRE FLEXÍVEL ISOLADO, 2,5 MM², ANTI-CHAMA 450/750 V, PARA CIRCUITOS TERMINAIS - FORNECIMENTO E INSTALAÇÃO. AF_03/2023								
TIPO	CÓDIGO	DESCRIÇÃO	UNID	COEFICIENTE	PREÇO UNITÁRIO	TOTAL		
COMPOSICAO	88264	ELETRICISTA COM ENCARGOS COMPLEMENTARES	H	0.02900000	R\$ 42.69	R\$		1.23
COMPOSICAO	88247	AUXILIAR DE ELETRICISTA COM ENCARGOS COMPLEMENTARES	H	0.02900000	R\$ 27.63	R\$		0.80
INSUMO	21127	FITA ISOLANTE ADESIVA ANTICHAMA, USO ATE 750 V, EM ROLO DE 19 MM X 5 M	UN	0.00940000	R\$ 5.34	R\$		0.05
INSUMO	1014	CABO DE COBRE, FLEXIVEL, CLASSE 4 OU 5, ISOLACAO EM PVC/A, ANTICHAMA BWF-B, 1 CONDUTOR, 450/750 V, SECAO NOMINAL 2.5 MM2	M	1.24340000	R\$ 2.34	R\$		2.90

CUSTO UNITÁRIO:							R\$	4.98
2.9 - CABO DE COBRE FLEXÍVEL ISOLADO, 4 MM², ANTI-CHAMA 450/750 V, PARA CIRCUITOS TERMINAIS - FORNECIMENTO E INSTALAÇÃO. AF_03/2023								
TIPO	CÓDIGO	DESCRIÇÃO	UNID	COEFICIENTE	PREÇO UNITÁRIO	TOTAL		
COMPOSICAO	88264	ELETRICISTA COM ENCARGOS COMPLEMENTARES	H	0.03900000	R\$ 42.69	R\$	1.66	
COMPOSICAO	88247	AUXILIAR DE ELETRICISTA COM ENCARGOS COMPLEMENTARES	H	0.03900000	R\$ 27.63	R\$	1.07	
INSUMO	21127	FITA ISOLANTE ADESIVA ANTICHAMA, USO ATE 750 V, EM ROLO DE 19 MM X 5 M	UN	0.00940000	R\$ 5.34	R\$	0.05	
INSUMO	981	CABO DE COBRE, FLEXIVEL, CLASSE 4 OU 5, ISOLACAO EM PVC/A, ANTICHAMA BWF-B, 1 CONDUTOR, 450/750 V, SECAO NOMINAL 4 MM2	M	1.24340000	R\$ 3.89	R\$	4.83	
CUSTO UNITÁRIO:							R\$	7.61


2.10 - CHUMBAMENTO LINEAR EM ALVENARIA PARA RAMAIS/DISTRIBUIÇÃO COM DIÂMETROS MENORES OU IGUAIS A 40 MM. AF.05/2015							
TIPO	CÓDIGO	DESCRIÇÃO	UNID	COEFICIENTE	PREÇO UNITÁRIO		TOTAL
COMPOSICAO	88629	ARGAMASSA TRAÇO 1:3 (EM VOLUME DE CIMENTO E AREIA MEDIA UMIDA), PREPARO MANUAL AF.08/2019	M3	0.00510000	R\$	816.65	R\$ 4.16
COMPOSICAO	88264	ELETRICISTA COM ENCARGOS COMPLEMENTARES	H	0.36500000	R\$	42.69	R\$ 15.58
COMPOSICAO	88247	AUXILIAR DE ELETRICISTA COM ENCARGOS COMPLEMENTARES	H	0.08300000	R\$	27.63	R\$ 2.29
						CUSTO UNITÁRIO:	<b>R\$ 22.03</b>

2.11 - LUMINÁRIA TIPO PLAFON CIRCULAR, DE SOBREPOR, COM LED DE 12/13 W - FORNECIMENTO E INSTALAÇÃO. AF_09/2024							
TIPO	CÓDIGO	DESCRIÇÃO	UNID	COEFICIENTE	PREÇO UNITÁRIO	TOTAL	
COMPOSICAO	88264	ELETRICISTA COM ENCARGOS COMPLEMENTARES	H	0.48299990	R\$ 42.69	R\$	20.61
COMPOSICAO	88247	AUXILIAR DE ELETRICISTA COM ENCARGOS COMPLEMENTARES	H	0.15093750	R\$ 27.63	R\$	4.17
INSUMO	39385	LUMINARIA LED PLAFON REDONDO DE SOBREPOR BIVOLT 12/13 W, D = "17" CM	UN	1.00000000	R\$ 15.74	R\$	15.74
CUSTO UNITÁRIO:						R\$	40.52

2.12 - REMOÇÃO DE PORTAS, DE FORMA MANUAL, SEM REAPROVEITAMENTO. AF_09/2023							
TIPO	CÓDIGO	DESCRIÇÃO	UNID	COEFICIENTE	PREÇO UNITÁRIO	TOTAL	
COMPOSICAO	88316	SERVENTE COM ENCARGOS COMPLEMENTARES	H	0.30750000	R\$ 25.89	R\$	7.96
COMPOSICAO	88309	PEDREIRO COM ENCARGOS COMPLEMENTARES	H	0.10870000	R\$ 31.17	R\$	3.38
CUSTO UNITÁRIO:						R\$	11.34

2.13 - BATENTE PARA PORTA DE MADEIRA, PADRÃO POPULAR - FORNECIMENTO E MONTAGEM. AF_10/2025							
TIPO	CÓDIGO	DESCRIÇÃO	UNID	COEFICIENTE	PREÇO UNITÁRIO	TOTAL	
COMPOSICAO	88316	SERVENTE COM ENCARGOS COMPLEMENTARES	H	1.11260720	R\$ 25.89	R\$	28.80
COMPOSICAO	88261	CARPINTEIRO DE ESQUADRIAS COM ENCARGOS COMPLEMENTARES	H	3.93691790	R\$ 29.51	R\$	116.17
INSUMO	5075	PREGO DE ACO POLIDO COM CABECA 18 X 30 (2 3/4 X 10)	KG	0.02400000	R\$ 18.82	R\$	0.45
INSUMO	5066	PREGO DE ACO POLIDO COM CABECA 12 X 12	KG	0.01100000	R\$ 24.79	R\$	0.27
INSUMO	184	BATENTE / PORTAL / ADUELA / MARCO EM MADEIRA MACICA COM REBAIXO, E = "3" CM, L = "14" CM, PARA PORTAS DE GIRO DE "60 CM A 120" CM X "210" CM, PINUS / EUCALIPTO / VIROLA OU EQUIVALENTE DA REGIAO (NAO INCLUI ALIZARES)	JG	1.00000000	R\$ 64.47	R\$	64.47
CUSTO UNITÁRIO:						R\$	210.16

2.14 - ALIZAR DE 5X1,5CM PARA PORTA FIXADO COM PREGOS, PADRÃO POPULAR - FORNECIMENTO E INSTALAÇÃO. AF_10/2025							
TIPO	CÓDIGO	DESCRIÇÃO	UNID	COEFICIENTE	PREÇO UNITÁRIO	TOTAL	
COMPOSICAO	88316	SERVENTE COM ENCARGOS COMPLEMENTARES	H	0.01993550	R\$ 25.89	R\$	0.51
COMPOSICAO	88261	CARPINTEIRO DE ESQUADRIAS COM ENCARGOS COMPLEMENTARES	H	0.07054110	R\$ 29.51	R\$	2.08
INSUMO	39026	PREGO DE ACO POLIDO SEM CABECA 15 X 15 (1 1/4 X 13)	KG	0.00600000	R\$ 21.16	R\$	0.12
INSUMO	20007	GUARNICAO / ALIZAR / VISTA LISA EM MADEIRA MACICA, PARA PORTA, E = "1" CM, L = "5" CM, PINUS /EUCALIPTO / VIROLA OU EQUIVALENTE DA REGIAO	M	1.16300000	R\$ 2.26	R\$	2.62

	PLANILHA DE COMPOSIÇÃO ANALÍTICA					
	OBRA: EXECUÇÃO DE SERVIÇOS CONTÍNUOS DE MANUTENÇÃO E CONSERVAÇÃO NA UNIDADE HOSPITALAR DE CARAUARI/AM	FONTE	VERSÃO	HORA	BDI:	26.24%
					MÊS	REF
		LOCAL: CARAUARI/AM	SINAPI	Apr-26	98.35%	58.20%

CUSTO UNITÁRIO: **R\$ 5.33**

2.15 - DOBRADIÇA EM AÇO/FERRO, 3" X 2 1/2", E=1,9 A 2MM, SEN ANEL, CROMADO OU ZINCADO, TAMPA BOLA, COM PARAFUSOS. AF_10/2025								
TIPO	CÓDIGO	DESCRIÇÃO	UNID	COEFICIENTE	PREÇO UNITÁRIO	TOTAL		
COMPOSICAO	88316	SERVENTE COM ENCARGOS COMPLEMENTARES	H	0.37557010	R\$ 25.89	R\$	9.72	
COMPOSICAO	88261	CARPINTEIRO DE ESQUADRIAS COM ENCARGOS COMPLEMENTARES	H	1.32894040	R\$ 29.51	R\$	39.21	
INSUMO	2420	DOBRADICA EM ACO/FERRO, 3" X 2 1/2", E= 1,9 A 2 MM, SEM ANEL, CROMADO OU ZINCADO, TAMPA BOLA, COM PARAFUSOS	UN	1.00000000	R\$ 16.84	R\$	16.84	

CUSTO UNITÁRIO: **R\$ 65.77**

2.16 - KIT DE PORTA-PRONTA DE MADEIRA EM ACABAMENTO MELAMÍNICO BRANCO, FOLHA LEVE OU MÉDIA, 90X210, EXCLUSIVE FECHADURA, FIXAÇÃO COM PREENCHIMENTO TOTAL DE ESPUMA EXPANSIVA - FORNECIMENTO E INSTALAÇÃO. AF_10/2025								
TIPO	CÓDIGO	DESCRIÇÃO	UNID	COEFICIENTE	PREÇO UNITÁRIO	TOTAL		
COMPOSICAO	105925	ALIZAR DE 5X1,5CM PARA PORTA FIXADO COM PREGOS - SOMENTE INSTALAÇÃO. AF_10/2025	M	10.20000000	R\$ 2.71	R\$	27.64	
COMPOSICAO	88316	SERVENTE COM ENCARGOS COMPLEMENTARES	H	0.23417940	R\$ 25.89	R\$	6.06	
COMPOSICAO	88261	CARPINTEIRO DE ESQUADRIAS COM ENCARGOS COMPLEMENTARES	H	0.82863490	R\$ 29.51	R\$	24.45	
INSUMO	39493	KIT PORTA PRONTA DE MADEIRA, FOLHA MÉDIA (NBR 15930) DE 900 X 2100 MM, DE 35 MM A 40 MM DE ESPESSURA, NÚCLEO SEMI-SÓLIDO (SARRAFEADO), ESTRUTURA USINADA PARA FECHADURA, CAPA LISA EM HDF, ACABAMENTO MELAMÍNICO BRANCO (INCLUI MARCO, ALIZARES E DOBRADICAS)	UN	1.00000000	R\$ 958.12	R\$	958.12	
INSUMO	38124	ESPUMA EXPANSIVA DE POLIURETANO, APLICACAO MANUAL - 500 ML	UN	0.75240000	R\$ 26.90	R\$	20.23	

CUSTO UNITÁRIO: **R\$ 1.036.50**

2.17 - FECHADURA DE EMBUTIR COM CILINDRO, EXTERNA, COMPLETA, ACABAMENTO PADRÃO MÉDIO, INCLUSO EXECUÇÃO DE FURO - FORNECIMENTO E INSTALAÇÃO. AF_10/2025								
TIPO	CÓDIGO	DESCRIÇÃO	UNID	COEFICIENTE	PREÇO UNITÁRIO	TOTAL		
COMPOSICAO	88316	SERVENTE COM ENCARGOS COMPLEMENTARES	H	0.41057430	R\$ 25.89	R\$	10.62	
COMPOSICAO	88261	CARPINTEIRO DE ESQUADRIAS COM ENCARGOS COMPLEMENTARES	H	1.45280150	R\$ 29.51	R\$	42.87	
INSUMO	3081	FECHADURA ESPELHO PARA PORTA EXTERNA, EM ACO INOX (MAQUINA, TESTA E CONTRA-TESTA) E EM ZAMAC (MACANETA, LINGUETA E TRINCOS) COM ACABAMENTO CROMADO, MAQUINA DE 55 MM, INCLUINDO CHAVE TIPO CILINDRO	CJ	1.00000000	R\$ 142.27	R\$	142.27	

CUSTO UNITÁRIO: **R\$ 195.76**

2.18 - REMOÇÃO DE VIDRO LISO COMUM DE ESQUADRIA COM BAGUETE DE ALUMÍNIO OU PVC. AF_11/2025								
TIPO	CÓDIGO	DESCRIÇÃO	UNID	COEFICIENTE	PREÇO UNITÁRIO	TOTAL		
COMPOSICAO	88325	VIDRACEIRO COM ENCARGOS COMPLEMENTARES	H	0.42444160	R\$ 28.65	R\$	12.16	
COMPOSICAO	88316	SERVENTE COM ENCARGOS COMPLEMENTARES	H	0.36618490	R\$ 25.89	R\$	9.48	

CUSTO UNITÁRIO: **R\$ 21.64**

2.19 - INSTALAÇÃO DE VIDRO LISO INCOLOR, E = 8 MM, EM ESQUADRIA DE ALUMÍNIO OU PVC, FIXADO COM BAGUETE. AF_11/2025								
TIPO	CÓDIGO	DESCRIÇÃO	UNID	COEFICIENTE	PREÇO UNITÁRIO	TOTAL		
COMPOSICAO	88325	VIDRACEIRO COM ENCARGOS COMPLEMENTARES	H	0.31133630	R\$ 28.65	R\$	8.91	
COMPOSICAO	88316	SERVENTE COM ENCARGOS COMPLEMENTARES	H	0.26860380	R\$ 25.89	R\$	6.95	
INSUMO	39432	FITA DE PAPEL REFORCADA COM LAMINA DE METAL PARA REFORCO DE CANTOS DE CHAPA DE GESSO PARA DRYWALL	M	2.99200000	R\$ 3.01	R\$	9.00	
INSUMO	34385	VIDRO LISO INCOLOR 8MM - SEM COLOCACAO	M2	1.00000000	R\$ 421.08	R\$	421.08	
INSUMO	20259	PERFIL DE BORRACHA EPDM MACIO *12 X 15* MM PARA ESQUADRIAS	M	3.41600000	R\$ 13.90	R\$	47.48	

CUSTO UNITÁRIO: **R\$ 493.42**


3 - PINTURA								
3.1 - EMASSAMENTO COM MASSA LÁTEX, APLICAÇÃO EM PAREDE, DUAS DEMÃOS, LIXAMENTO MANUAL. AF_04/2023								
TIPO	CÓDIGO	DESCRIÇÃO	UNID	COEFICIENTE	PREÇO UNITÁRIO	TOTAL		
COMPOSICAO	88316	SERVENTE COM ENCARGOS COMPLEMENTARES	H	0.12030000	R\$ 25.89	R\$	3.11	
COMPOSICAO	88310	PINTOR COM ENCARGOS COMPLEMENTARES	H	0.36100000	R\$ 32.59	R\$	11.76	
INSUMO	43626	MASSA CORRIDA PARA SUPERFICIES DE AMBIENTES INTERNOS	KG	1.33890000	R\$ 3.46	R\$	4.63	
INSUMO	3767	LIXA EM FOLHA PARA PAREDE OU MADEIRA, NUMERO 120, COR VERMELHA	UN	0.08020000	R\$ 1.17	R\$	0.09	

CUSTO UNITÁRIO: **R\$ 19.59**

3.2- PINTURA LÁTEX ACRILICA PREMIUM, APLICAÇÃO MANUAL EM PAREDES, DUAS DEMÃOS. AF_04/2023								
TIPO	CÓDIGO	DESCRIÇÃO	UNID	COEFICIENTE	PREÇO UNITÁRIO	TOTAL		
COMPOSICAO	88316	SERVENTE COM ENCARGOS COMPLEMENTARES	H	0.05440000	R\$ 25.89	R\$	1.40	
COMPOSICAO	88310	PINTOR COM ENCARGOS COMPLEMENTARES	H	0.16310000	R\$ 32.59	R\$	5.31	
INSUMO	7356	TINTA LATEX ACRILICA PREMIUM, COR BRANCO FOSCO	L	0.22850000	R\$ 30.18	R\$	6.89	

CUSTO UNITÁRIO: **R\$ 13.60**

3.3 - PINTURA COM TINTA ALQUÍDICA DE FUNDO E ACABAMENTO (ESMALTE SINTÉTICO GRAFITE) PULVERIZADA SOBRE PERFIL METÁLICO EXECUTADO EM FÁBRICA (POR DEMÃO). AF_01/2020.P								
TIPO	CÓDIGO	DESCRIÇÃO	UNID	COEFICIENTE	PREÇO UNITÁRIO	TOTAL		

		PLANILHA DE COMPOSIÇÃO ANALÍTICA						
		OBRA: EXECUÇÃO DE SERVIÇOS CONTÍNUOS DE MANUTENÇÃO E CONSERVAÇÃO NA UNIDADE HOSPITALAR DE CARAUARI/AM	FONTE	VERSÃO	HORA	BDI:	26.24%	
						MÊS	REF	
LOCAL: CARAUARI/AM		SINAPI	Apr-26	98.35%	58.20%	DESONERADO		
COMPOSICAO	88310	PINTOR COM ENCARGOS COMPLEMENTARES	H	0.06350000	R\$	32.59	R\$	2.06
INSUMO	7293	TINTA ESMALTE SINTETICO PREMIUM DE DUPLA ACAO GRAFITE FOSCO PARA SUPERFICIES METALICAS FERROSAS	L	0.20320000	R\$	44.79	R\$	9.10
INSUMO	5318	DILUENTE AGUARRAS	L	0.06100000	R\$	21.00	R\$	1.28
						CUSTO UNITÁRIO:	R\$	12.44
4 - PINTURA								
4.1 - CARGA, MANOBRA E DESCARGA DE ENTULHO EM CAMINHÃO BASCULANTE 6 M³ - CARGA COM ESCAVADEIRA HIDRÁULICA (CAÇAMBA DE 0,80 M³ / 111 HP) E DESCARGA LIVRE (UNIDADE: M3). AF. 07/2020								
TIPO	CÓDIGO	DESCRIÇÃO	UNID	COEFICIENTE	PREÇO UNITÁRIO	TOTAL		
COMPOSICAO	67827	CAMINHÃO BASCULANTE 6 M3 TOCO, PESO BRUTO TOTAL 16.000 KG, CARGA ÚTIL MÁXIMA 11.130 KG, DISTÂNCIA ENTRE EIXOS 5,36 M, POTÊNCIA 185 CV, INCLUSIVE CAÇAMBA METÁLICA - CHI DIURNO. AF.06/2014	CHI	0.01889740	R\$	75.17	R\$	1.42
COMPOSICAO	67826	CAMINHÃO BASCULANTE 6 M3 TOCO, PESO BRUTO TOTAL 16.000 KG, CARGA ÚTIL MÁXIMA 11.130 KG, DISTÂNCIA ENTRE EIXOS 5,36 M, POTÊNCIA 185 CV, INCLUSIVE CAÇAMBA METÁLICA - CHP DIURNO. AF.06/2014	CHP	0.02681450	R\$	220.35	R\$	5.90
COMPOSICAO	5632	ESCAVADEIRA HIDRÁULICA SOBRE ESTEIRAS, CAÇAMBA 0,80 M3, PESO OPERACIONAL 17 T, POTENCIA BRUTA 111 HP - CHI DIURNO. AF.06/2014	CHI	0.01471240	R\$	102.92	R\$	1.51
COMPOSICAO	5631	ESCAVADEIRA HIDRÁULICA SOBRE ESTEIRAS, CAÇAMBA 0,80 M3, PESO OPERACIONAL 17 T, POTENCIA BRUTA 111 HP - CHP DIURNO. AF.06/2014	CHP	0.00833330	R\$	243.08	R\$	2.02
						CUSTO UNITÁRIO:	R\$	10.85



**CRONOGRAMA FÍSICO**

**OBRA:** EXECUÇÃO DE SERVIÇOS CONTÍNUOS DE MANUTENÇÃO E CONSERVAÇÃO NA UNIDADE HOSPITALAR DE CARAUARI/AM

**LOCAL:** CARAUARI/AM

CRONOGRAMA							
ITEM	DESCRIÇÃO	VALOR (R\$)	MÊS 1	MÊS 2	MÊS 3	MÊS 4	MÊS 5
1	ADMINISTRAÇÃO DA OBRA	R\$ 110,156.16	R\$ 9,179.68	R\$ 9,179.68	R\$ 9,179.68	R\$ 9,179.68	R\$ 9,179.68
			8.33%	8.33%	8.33%	8.33%	8.33%
2	MANUTENÇÃO, CONSERVAÇÃO E REPAROS	R\$ 277,590.20	R\$ 23,132.52	R\$ 23,132.52	R\$ 23,132.52	R\$ 23,132.52	R\$ 23,132.52
			8.33%	8.33%	8.33%	8.33%	8.33%
3	PINTURA	R\$ 168,010.00					
			0.00%	0.00%	0.00%	0.00%	0.00%
4	LIMPEZA	R\$ 1,573.25					
			0.00%	0.00%	0.00%	0.00%	0.00%
VALOR:		R\$ 557,329.61	R\$ 32,312.20	R\$ 32,312.20	R\$ 32,312.20	R\$ 32,312.20	R\$ 32,312.20
VALOR DE B.D.I.:		R\$ 146,243.85	R\$ 8,478.75	R\$ 8,478.75	R\$ 8,478.75	R\$ 8,478.75	R\$ 8,478.75
TOTAL:		R\$ 703,573.46	R\$ 40,790.95	R\$ 40,790.95	R\$ 40,790.95	R\$ 40,790.95	R\$ 40,790.95

FINANCEIRO

	FONTE	VERSÃO	HORA	BDI:	26.24%
				MÊS	REF
	SINAPI	Apr-26	98.35%	58.20%	DESONERADO

MÊS 6	MÊS 7	MÊS 8	MÊS 9	MÊS 10	MÊS 11	MÊS 12	TOTAL
R\$ 9,179.68	R\$ 9,179.68	R\$ 9,179.68	R\$ 9,179.68	R\$ 9,179.68	R\$ 9,179.68	R\$ 9,179.68	R\$ 110,156.16
8.33%	8.33%	8.33%	8.33%	8.33%	8.33%	8.33%	100.00%
R\$ 23,132.52	R\$ 23,132.52	R\$ 23,132.52	R\$ 23,132.52	R\$ 23,132.52	R\$ 23,132.52	R\$ 23,132.52	R\$ 277,590.20
8.33%	8.33%	8.33%	8.33%	8.33%	8.33%	8.33%	100.00%
				R\$ 56,003.33	R\$ 56,003.33	R\$ 56,003.33	R\$ 168,010.00
0.00%	0.00%	0.00%	0.00%	33.33%	33.33%	33.33%	100.00%
					R\$ 786.63	R\$ 786.63	R\$ 1,573.25
0.00%	0.00%	0.00%	0.00%	0.00%	50.00%	50.00%	100.00%
R\$ 32,312.20	R\$ 32,312.20	R\$ 32,312.20	R\$ 32,312.20	R\$ 88,315.53	R\$ 89,102.16	R\$ 89,102.16	R\$ 557,329.61
R\$ 8,478.75	R\$ 8,478.75	R\$ 8,478.75	R\$ 8,478.75	R\$ 23,174.08	R\$ 23,380.49	R\$ 23,380.49	R\$ 146,243.85
R\$ 40,790.95	R\$ 40,790.95	R\$ 40,790.95	R\$ 40,790.95	R\$ 111,489.61	R\$ 112,482.65	R\$ 112,482.65	R\$ 703,573.46



ESTADO DO AMAZONAS  
PREFEITURA MUNICIPAL DE CARAUARI

COMPOSIÇÃO DE B.D.I.

3RA: EXECUÇÃO DE SERVIÇOS CONTÍNUOS DE MANUTENÇÃO E CONSERVAÇÃO NA UNIDADE HOSPITALAR DE CARAUARI/AM  
INÍCIO: CARAUARI/AM

CÁLCULO DE BDI		Construção de Edifícios			Rodovias e Ferrovias - Infra Urbana, praças, calçadas, etc.			Abastecimento de Água, Coleta de Esgoto			Fornecimento de materiais e equipamentos			Construção e Manutenção de Estações e Redes de Distribuição de Energia Elétrica			Portuárias, Marítimas e Fluviais		
m componente do BDI	% Informado	1º Q	Médio	3º Q	1º Q	Médio	3º Q	1º Q	Médio	3º Q	1º Q	Médio	3º Q	1º Q	Médio	3º Q	1º Q	Médio	3º Q
ministração Central ( AC )	4.00%	3.00	4.00	5.50	3.80	4.01	4.67	3.43	4.93	6.71	1.50	3.45	4.49	5.29	5.92	7.93	4.00	5.52	7.85
guro (S) e Garantia (G)	0.80%	0.80	0.80	1.00	0.32	0.40	0.74	0.28	0.49	0.75	0.30	0.48	0.82	0.25	0.51	0.56	0.81	1.22	1.99
co (R)	1.27%	0.97	1.27	1.27	0.50	0.56	0.97	1.00	1.39	1.74	0.56	0.85	0.89	1.00	1.48	1.97	1.46	2.32	3.16
spesas Financeiras (DF)	1.23%	0.59	1.23	1.39	1.02	1.11	1.21	0.94	0.99	1.17	0.85	0.85	1.11	1.01	1.07	1.11	0.94	1.02	1.33
cro (L)	7.40%	6.16	7.40	8.96	6.64	7.30	8.69	6.74	8.04	9.40	3.50	5.11	6.22	8.00	8.31	9.51	7.14	8.40	10.43
postos (I) - PIS, COFINS, ISSQN	8.65%	Conforme Legislação Específica																	

**Observações**  
Preencher apenas a coluna % Informado (Coluna B)  
Os Tributos normalmente aplicáveis são: PIS (0,65%), COFINS (3,00%) e ISS (variável : 5,00% conforme o município).  
O cálculo do BDI se baseia na fórmula abaixo utilizada pelo Acórdão 2622/13 do TCU, nforme CE GEPAD 354/2013 de 17/10/2013.

B.D.I = 26.24%

Fórmula Utilizada:

$$BDI = \left\{ \left[ \frac{(1 + AC + G + R) * (1 + DF) * (1 + L)}{1 - I} \right] - 1 \right\} * 100$$

VALORES DE BDI POR TIPO DE OBRA			
Tipo de Obra	1º Q	Médio	3º Q
Construção de Edifícios	20.34	22.12	25.00
Construção de Rodovias e Ferrovias - Infra Urbana, praças, etc.	19.60	20.97	24.23
Rede de Abastecimento de Água, Coleta de Esgotos	20.76	24.18	26.44
Estações e Redes de Distribuição de Energia Elétrica	24.00	25.84	27.86
Obras Portuárias, Marítimas e Fluviais	22.80	27.48	30.95
Fornecimento de Materiais e Equipamentos	11.10	14.02	16.80

MEMORIAL DE CÁLCULO					
	OBRA: EXECUÇÃO DE SERVIÇOS CONTÍNUOS DE MANUTENÇÃO E CONSERVAÇÃO NA UNIDADE HOSPITALAR DE CARAUARI/AM			BDI:	26.24%
				MÊS	REF
	LOCAL: CARAUARI/AM			58.20%	DESONERADO

1.1	MESTRE DE OBRAS COM ENCARGOS COMPLEMENTARES	MES	12.00	Período considerado
2.1	REMOÇÃO DE LUMINÁRIAS, DE FORMA MANUAL, SEM REAPROVEITAMENTO. AF_09/2023	UN	320.00	Áreas consideradas: enfermarias; corredores; recepção; emergência
2.2	RASGO LINEAR MANUAL EM ALVENARIA, PARA ELETRODUTOS, DIÂMETROS MENORES OU IGUAIS A 40 MM. AF_09/2023	M	850.00	substituição parcial da rede elétrica.
2.3	ELETRODUTO FLEXÍVEL CORRUGADO, PVC, DN 20 MM (1/2"), PARA CIRCUITOS TERMINAIS, INSTALADO EM PAREDE - FORNECIMENTO E INSTALAÇÃO. AF_03/2023	M	850.00	Circuitos: iluminação; tomadas.
2.4	REMOÇÃO DE FORROS DE DRYWALL, PVC E FIBROMINERAL, DE FORMA MANUAL, SEM REAPROVEITAMENTO. AF_09/2023	M2	1,350.00	Locais: corredores; enfermarias; recepção; administração.
2.5	ELETRODUTO FLEXÍVEL CORRUGADO, PVC, DN 20 MM (1/2"), PARA CIRCUITOS TERMINAIS, INSTALADO EM FORRO - FORNECIMENTO E INSTALAÇÃO. AF_03/2023	M2	1,350.00	áreas com novo forro PVC.
2.6	FORRO EM RÉGUAS DE PVC, FRISADO, PARA AMBIENTES COMERCIAIS, INCLUSIVE ESTRUTURA BIDIRECIONAL DE FIXAÇÃO. AF_08/2023_PS	M2	1,350.00	Locais: corredores; enfermarias; recepção; administração.
2.7	REMOÇÃO DE CABOS ELÉTRICOS, COM SEÇÃO DE 10 MM², FORMA MANUAL, SEM REAPROVEITAMENTO. AF_09/2023	M	1,450.00	Substituição parcial da rede elétrica.
2.8	CABO DE COBRE FLEXÍVEL ISOLADO, 2,5 MM², ANTI-CHAMA 450/750 V, PARA CIRCUITOS TERMINAIS - FORNECIMENTO E INSTALAÇÃO. AF_03/2023	M	2,200.00	Uso: iluminação; tomadas comuns.
2.9	CABO DE COBRE FLEXÍVEL ISOLADO, 4 MM², ANTI-CHAMA 450/750 V, PARA CIRCUITOS TERMINAIS - FORNECIMENTO E INSTALAÇÃO. AF_03/2023	M	1,350.00	Uso: ar-condicionado; equipamentos hospitalares.
2.10	CHUMBAMENTO LINEAR EM ALVENARIA PARA ELETRODUTOS COM DIÂMETROS MENORES OU IGUAIS A 40 MM. AF_09/2023	M	850.00	Fechamento dos rasgos dos eletrodutos.
2.11	LUMINÁRIA TIPO PLAFON CIRCULAR, DE SOBREPOR, COM LED DE 12/13 W - FORNECIMENTO E INSTALAÇÃO. AF_09/2024	UN	320.00	Locais: corredores; enfermarias; recepção; emergência.
2.12	REMOÇÃO DE PORTAS, DE FORMA MANUAL, SEM REAPROVEITAMENTO. AF_09/2023	M2	90.72	48x1,89=90,72 m
2.13	BATENTE PARA PORTA DE MADEIRA, PADRÃO POPULAR - FORNECIMENTO E MONTAGEM. AF_10/2025	UN	48.00	48 unidades
2.14	ALIZAR DE 5X1,5CM PARA PORTA FIXADO COM PREGOS, PADRÃO POPULAR - FORNECIMENTO E INSTALAÇÃO. AF_10/2025	UN	240.00	5 peças por porta.
2.15	DOBRADIÇA EM AÇO/FERRO, 3" X 2 1/2", E=1,9 A 2MM, SEN ANEL, CROMADO OU ZINCADO, TAMPA BOLA, COM PARAFUSOS. AF_10/2025	UN	144.00	3 dobradiças por porta.
2.16	KIT DE PORTA-PRONTA DE MADEIRA EM ACABAMENTO MELAMÍNICO BRANCO, FOLHA LEVE OU MÉDIA, 90X210, EXCLUSIVE FECHADURA, FIXAÇÃO COM PREENCHIMENTO TOTAL DE ESPUMA EXPANSIVA - FORNECIMENTO E INSTALAÇÃO. AF_10/2025	UN	48.00	48 unidades
2.17	FECHADURA DE EMBUTIR COM CILINDRO, EXTERNA, COMPLETA, ACABAMENTO PADRÃO MÉDIO, INCLUSIVE EXECUÇÃO DE FURO - FORNECIMENTO E INSTALAÇÃO. AF_10/2025	UN	48.00	48 unidades
2.18	REMOÇÃO DE VIDRO LISO COMUM DE ESQUADRIA COM BAGUETE DE ALUMÍNIO OU PVC. AF_11/2025	M2	185.00	Locais: recepção; enfermarias; consultórios; emergência.
2.19	INSTALAÇÃO DE VIDRO LISO INCOLOR, E = 8 MM, EM ESQUADRIA DE ALUMÍNIO OU PVC, FIXADO COM BAGUETE. AF_11/2025	M2	185.00	De acordo com o item anterior
3.1	EMASSAMENTO COM MASSA LÁTEX, APLICAÇÃO EM PAREDE, DUAS DEMÃOS, LIXAMENTO MANUAL. AF_04/2023	M2	4,200.00	Locais: enfermarias; corredores; recepção; administração; consultórios.
3.2	PINTURA LÁTEX ACRÍLICA PREMIUM, APLICAÇÃO MANUAL EM PAREDES, DUAS DEMÃOS. AF_04/2023	M2	4,200.00	Mesma área do emassamento.
3.3	PINTURA COM TINTA ALQUÍDICA DE FUNDO E ACABAMENTO (ESMALTE SINTÉTICO GRAPITE) PULVERIZADA SOBRE PERFIL METÁLICO EXECUTADO EM FÁBRICA (POR DEMÃO). AF_01/2020_PE	M2	2,300.00	Gradil da Unidade Hospitalar
4.1	CARGA, MANOBRA E DESCARGA DE ENTULHO EM CAMINHÃO BASCULANTE 6 M³ - CARGA COM ESCAVADEIRA HIDRÁULICA (CAÇAMBA DE 0,80 M³ / 111 HP) E DESCARGA LIVRE (UNIDADE: M3). AF_07/2020	M3	145.00	Considerado: forros removidos; portas; cabos; luminárias; resíduos de pintura; entulho de manutenção.